













Übersicht Muldentyp

	<p>Welaki 2.5m³ Mulde L x B x H: 256 x 105 x 94 cm</p>
	<p>Welaki 4 m³ Mulde L x B x H: 350 x 171 x 105 cm</p>
	<p>Welaki 4m³ Aufsatzmulde Volumen 6m³ L x B x H: 350 x 171 x 155 cm</p>
	<p>Welaki 6m³ Mulde L x B x H: 510 x 205 x 105 cm</p>
	<p>Welaki 4m³ Deckelmulde L x B x H: 350 x 171 x 155 cm</p>
	<p>Welaki 12m³ Deckelmulde L x B x H: 510 x 205 x 210 cm</p>
	<p>Welaki 4m³ Flachcontainer L x B x H: 350 x 171 x 70 cm</p>
	<p>Welaki 8m³ Flachcontainer L x B x H: 600 x 220 x 70 cm</p>
	<p>Absetzmulde 10m³ L x B x H: 600 x 250 x 70 cm</p>
	<p>Absetzmulde 20m³ L x B x H: 650 x 250 x 150 cm</p>
	<p>Absetzmulde 30m³ L x B x H: 650 x 250 x 250 cm</p>
	<p>Absetzmulde 34m³ L x B x H: 670 x 250 x 250 cm</p>